


# Instructions of Fixing & Testing Low Pressure Regulators

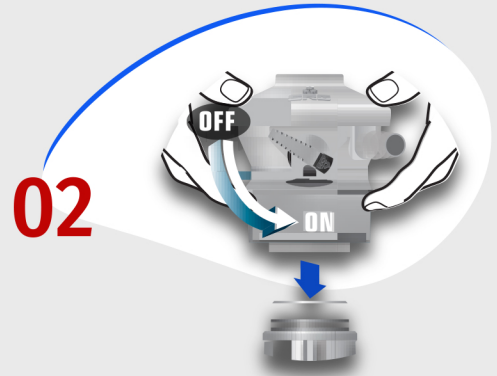
تسعى شركة ناقلات النفط الكويتية لتوفير أعلى مواصفات السلامة والجودة لمنتجاتها للمستهلكين لذا يرجى الاطلاع واتباع ارشادات السلامة

KOTC is seeking to provide the highest level of safety and quality of products and services to all consumers. Please read and follow the safety instructions.



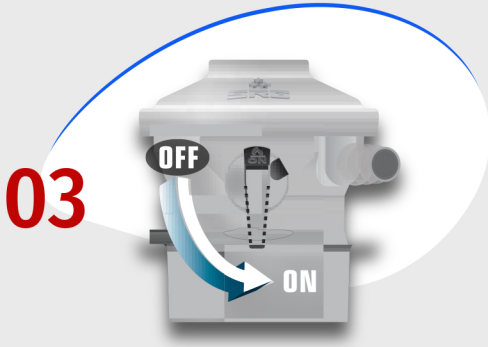
يجب إغلاق مفتاح المنظم إلى وضع "OFF" قبل التركيب

Turn the lever into the "OFF" position.  
Before connecting on the valve



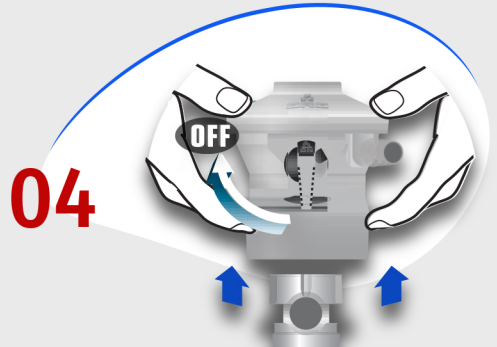
مسك المنظم بكلتا اليدين ورفع الحلقة الدائرية ووضعها بإتقان على الصمام ادفع الحلقة الدائرية بإتقان الي الأسفل حتى سماع صوت النقر

Hold the regulator in both hands. Lift the lock ring and place the regulator on to cylinder valve.  
Push the lock ring down. There will be an audible "CLICK".



لتشغيل المنظم يجب وضع المفتاح علي "ON"

To operate the regulator turn the lever to the ON position.



لفك المنظم عن الصمام يجب وضع المفتاح على OFF والامسك بالحلقة الدائرية بكلتا اليدين مع شدها للأعلى

to disconnect the regulator from the cylinders valve turn the lever into the OFF position. then press the lock ring upward and remove the regulator.

**تحذير سلامة :** هذا المنظم والخرطوم مصمم لإستخدام الطباخات المنزلية  
**Safety Caution :** This Regulator and hose are designed for Home cooks

Safety Information for Use of LPG Low Pressure Hose	معلومات ارشادية باستخدام الخرطوم ( الضغط المنخفض )
<ol style="list-style-type: none"> <li>1. To be used with low pressure regulator.</li> <li>2. Check the leak by using water and soap solution.</li> <li>3. Check the hose regularly against any cuts or cracks.</li> <li>4. In case of gas leak do not use neither electrical switches nor mobile phones, rather ventilate the area.</li> <li>5. Fix the hose ends with suitable clips.</li> </ol>	<ol style="list-style-type: none"> <li>1. يستعمل فقط مع منظمات الضغط المنخفض .</li> <li>2. يفحص التسريب بالماء والصابون عند المرباط .</li> <li>3. يفحص الخرطوم دوريا للتأكد من خلوه من أي قطع او تشققات .</li> <li>4. في حالة الاشتباه بوجود تسريب لا تقرب المفاتيح الكهربائية ولا تستخدم الهواتف النقالة مع تهوية المكان .</li> <li>5. تثبت اطراف الخرطوم برابط مناسبة القفيز .</li> </ol>

For more information : 24625511 - 24625500 - 98004072 - 98004071